



SZYNAKA
meble

KK Ł -szuflada

Montageanleitung

Instrukcja montażu

Sehr geehrter Kunde, sollte ein Teil fehlen oder beschädigt sein, Sie bitte dieses deutlich auf der Montageanleitung an und schicken Sie die Montageanleitung ein.

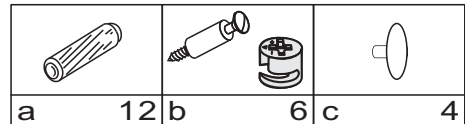
Dear customer, Should there be any place missing or damaged, kindly mark this place clearly on the attached assembly instructions and return it to us.

Cher client, Lorsque vous constatez qu'une pièce est manquante ou abimée, nous vous prions de bien vouloir la marquer d'une croix sur les instructions d'assemblage et de nous retourner ces instructions d'assemblage.

Szanowny Kliencie, gdyby brakowało jakiejś części lub byłaby uszkodzona proszę to oznaczyć krzyżykiem na instrukcji montażowej i przesłać instrukcję razem z reklamacją.

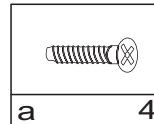
Beutel
Woreczek

2



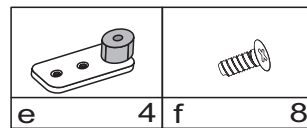
Beutel
Woreczek

3



Beutel
Woreczek

4



Beutel
Woreczek

9

